



LOGICIEL I-PROF

Vous trouverez dans les pages suivantes une présentation [du logiciel I-Prof](#) à partir duquel vous accédez à votre dossier.

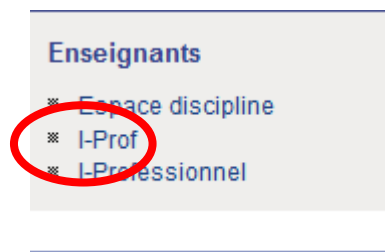
IMPORTANT

Une fois la saisie terminée, il faut se déconnecter d'**I-prof** afin d'éviter qu'une tierce personne puisse consulter votre dossier.



Étape 1 : se connecter à I-prof


- En se connectant sur le site académique www.ac-clermont.fr onglet PERSONNEL et en cliquant sur l'icône **I-prof**





Étape 2 : Présentation de la page d'accueil

L'accès se fait par le portail ARENA



accédez à vos applications

Authentification

Identifiant

Mot de Passe ou Passcode OTP

Valider

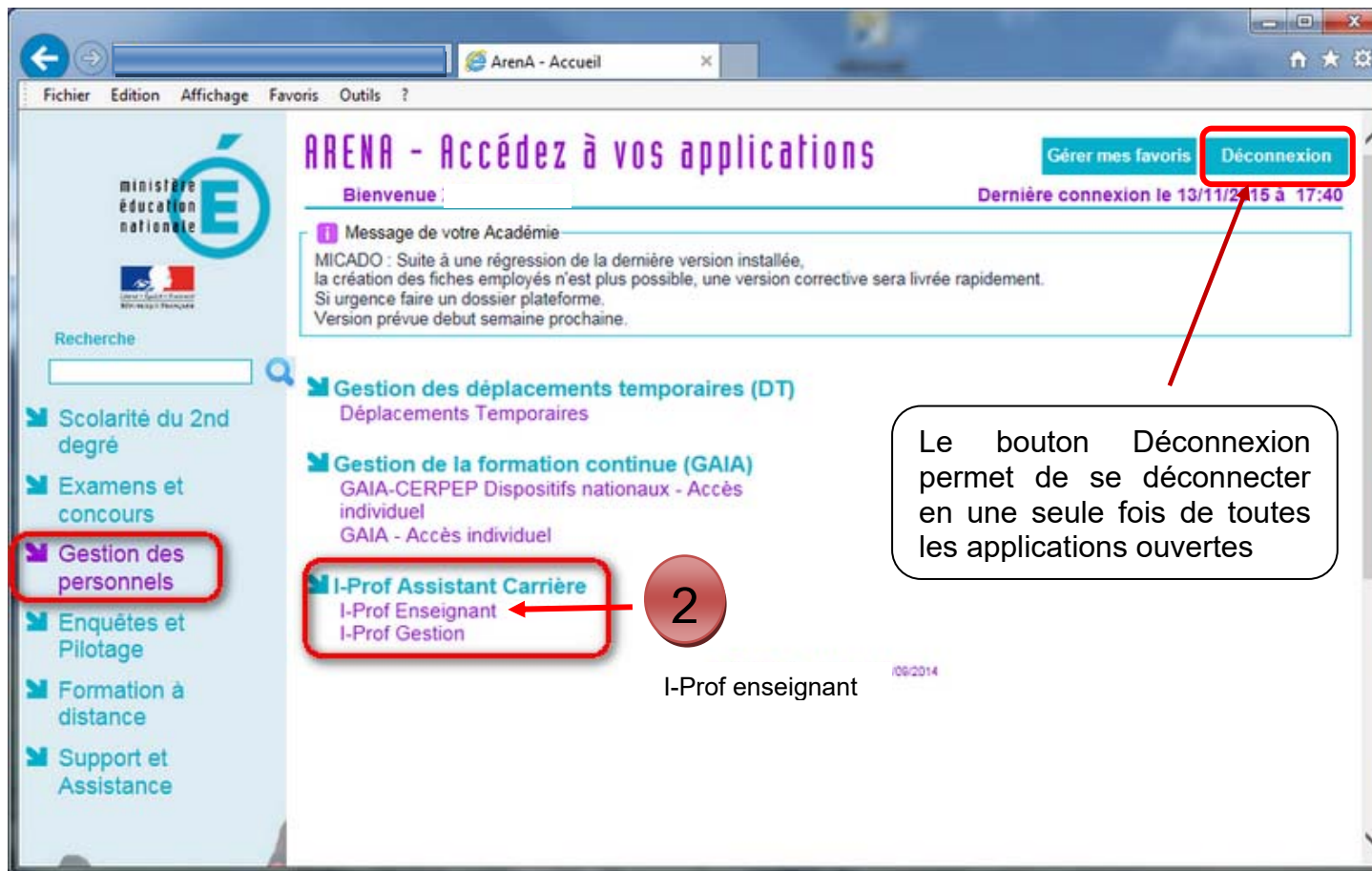
Two red arrows are present: one points from the right towards the 'Identifiant' input field, and another points from the bottom towards the 'Valider' button.

2 Cliquer pour valider

1 login : identifiant (1^{ère} lettre du prénom suivie du nom (ex : fdupont) et mot de passe de messagerie académique (votre NUMEN si nous ne l'avez pas modifié)



Étape 3 : Accès à I-Prof



En 2 clics

1

2

Le bouton Déconnexion permet de se déconnecter en une seule fois de toutes les applications ouvertes