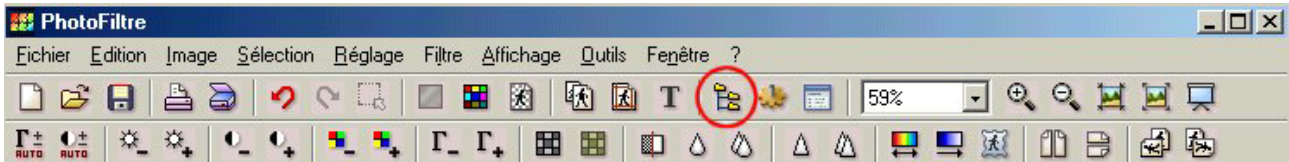


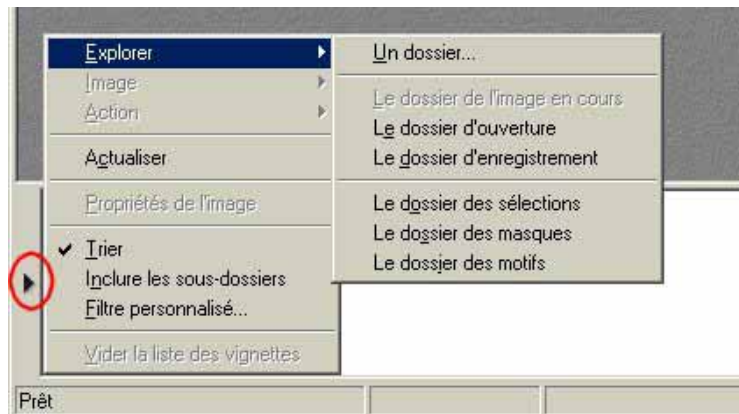
Photo Filtre : L'explorateur d'images

Le logiciel Photo Filtre propose un explorateur d'images. Cet explorateur affiche toutes les images contenues dans un dossier sous la forme de vignettes.



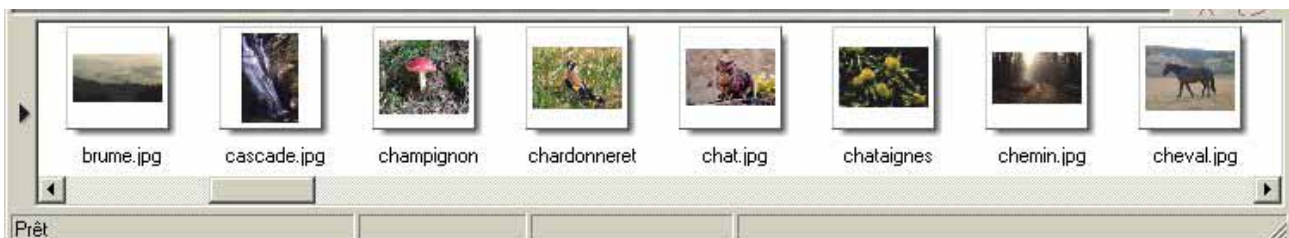
Cliquez sur le bouton Explorateur d'images.

Une nouvelle zone apparaît alors en bas de l'écran.



Cliquez sur le bouton **flèche**, puis sur **Explorer** puis **Un dossier**.
Sélectionnez le dossier désiré.

Vous obtenez un aperçu des images de ce dossier. Vous pourrez alors ouvrir ces images avec un double clic sur la vignette.



Très pratique quand on veut travailler sur plusieurs images d'un même dossier.