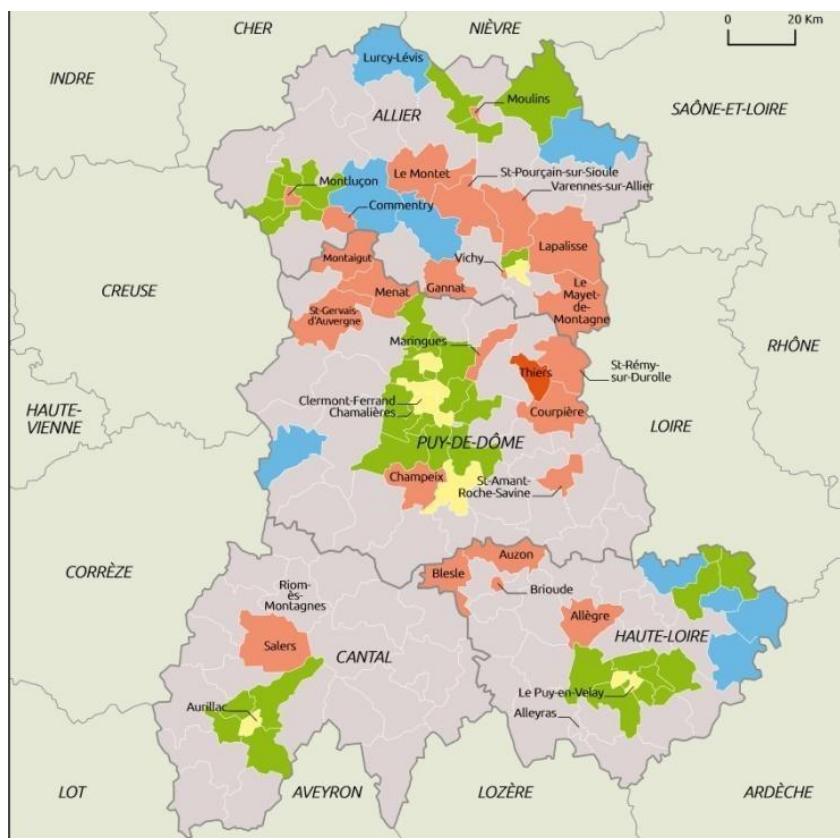








Méls : draio-site-clermont@region-academique-auvergne-rhone-alpes.fr
ce.gip.insertion@ac-clermont.fr
ce.dse@ac-clermont.fr

HAUTE-LOIRE



Les zones à risques d'échec scolaire

-  Cumul de fragilités économique, familiale, culturelle en milieu urbain
-  Précarité économique dans les petites et moyennes communes
-  Difficultés de vie familiale et habitat social en milieu urbain
-  Fragilité culturelle dans les petites communes
-  Milieu rural vieillissant
-  Sécurité économique et soutien culturel

Sources : Insee RP 2006, Revenus fiscaux localisés ; calcul et cartographie : Céreq - ESO Caen