


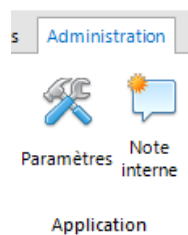
Les messages électroniques peuvent être directement envoyés aux apprenant, entreprises et formateurs à partir d'Yparéo. Les paramétrages se font avec l'adresse électronique professionnelle : @ac-clermont.fr

 Les messages sont envoyés mais ne sont pas enregistrés et stockés dans Yparéo. Pour en garder une trace, il convient de se transmettre le mel en Cci à sa propre adresse.

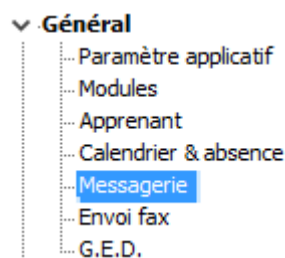
Paramétrage du serveur SMTP

(réservé à l'administrateur)

- Ouvrir le menu Administration
- Lancer Paramètres



- Sélectionner Messagerie



- Créer un nouveau profil

NOM profil	@ac-clermont.fr
Serveur	bv.ac-clermont.fr
Port	465

Général -> Messagerie

Choix de la messagerie électronique

Utiliser votre client mail pour réaliser l'émailing
 Utiliser le serveur SMTP directement

Paramétrage des profils SMTP

Nouveau... Modifier... Supprimer

Nom	Serveur	Port
@ac-clermont	bv.ac-clermont.fr	465

Paramètres de messagerie

✓ ✗ ✉
 Valider Annuler Valider et tester

Information

Paramétrage du compte SMTP

Serveur SMTP

Avantages

- Plus
- Tra
- Aut

Client mail :

Avantages

- Vou

Inconvéni

Informations sur le serveur

Nom du profil : @ac-clermont

Serveur de courrier sortant (SMTP) : bv.ac-clermont.fr

Numéro de port du serveur : 465

Tester les paramètres du compte

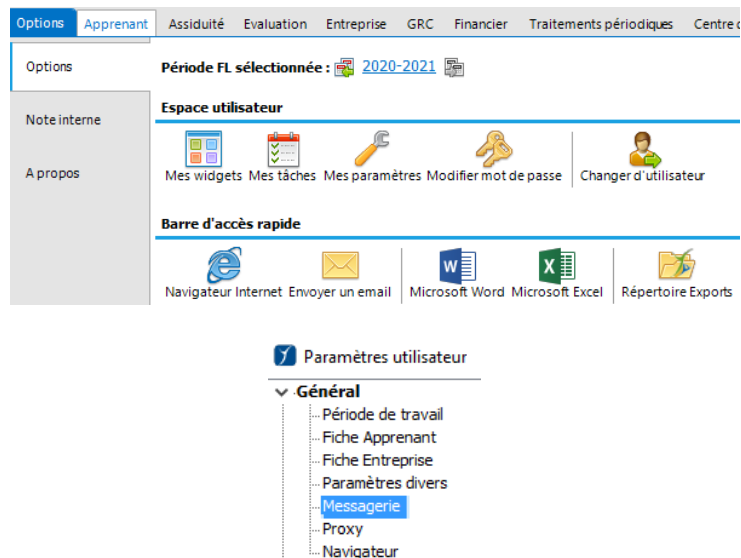
Après avoir complété les champs de cet écran, nous vous conseillons de tester votre compte en cliquant sur le bouton ci-dessous. (Connexion réseau requise.)

Tester les paramètres du compte ...

- Valider

Paramétrage du compte de messagerie de l'utilisateur

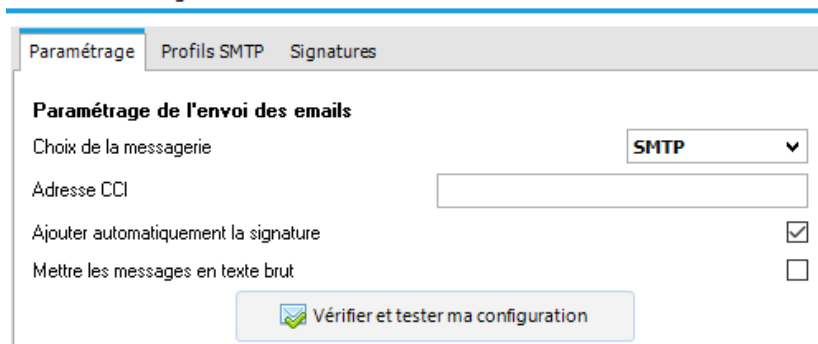
- Dérouler l'onglet Option
- Cliquer sur Mes paramètres
- Sélectionner Messagerie



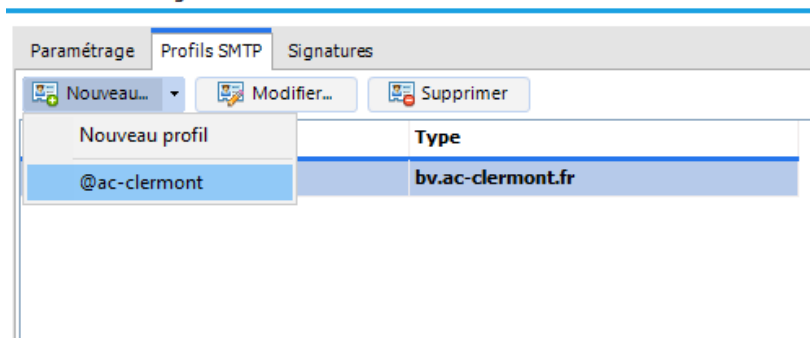
Onglet Paramétrage

- Saisir l'adresse professionnelle pour disposer d'une copie du message envoyé
- Cocher Ajouter automatiquement la signature

Général -> Messagerie

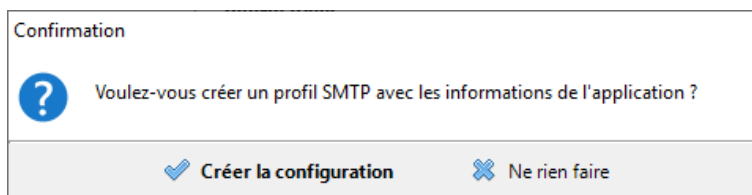


Général -> Messagerie



Onglet Profil SMTP

- Appuyer sur le bouton Nouveau
- Créer un profil @ac-clermont.fr
- Créer la configuration



- Un profil expéditeur inconnu est créé

expediteur inconnu	bv.ac-clermont.fr
--------------------	-------------------

- Modifier le profil en appuyant sur le bouton

Général -> Messagerie

Nom	Type
expediteur inconnu	bv.ac-clermont.fr

- Paramétrer le compte de messagerie avec les identifiants de la messagerie professionnelle

- Valider et tester



Plusieurs comptes de messagerie peuvent être paramétrés ; l'un d'entre eux peut être défini par défaut en cochant la case en bas de la boîte de dialogue.

Onglet Signature

- Appuyer sur le bouton nouveau
- Donner un nom pour identifier la signature
- Copier/coller la signature normée
- Valider

Général -> Messagerie

Cordialement.

Laurent ROBIN
Chargé de mission

Centre de formation d'apprentis de l'Éducation nationale en Auvergne
DFPIC-GIP
04 73 99 35 55
07 52 05 03 43
laurent.robin@ac-clermont.fr - cfa@ac-clermont.fr

RECTORAT - 3 avenue Vercingétorix - 63033 Clermont-Ferrand Cedex - Site.internet