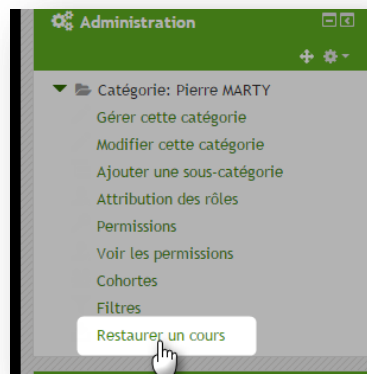


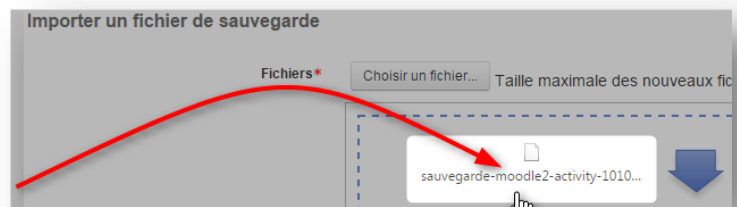
# Importer un cours Moodle dans son espace

En bas de la colonne de gauche de la page d'accueil de la plateforme Moodle se trouve le bloc administration.

Choisir <restaurer un cours>



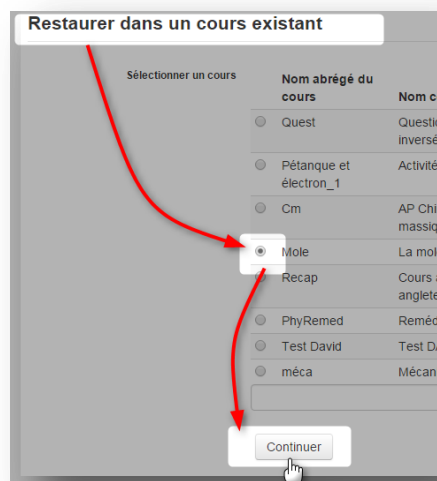
Dans la rubrique « importer un fichier de sauvegarde », se trouve un cadre dans lequel vous allez déposer le fichier du type NOM .mbz



Puis cliquez sur « restauration et continuer



Dans la fenêtre qui s'ouvre, choisissez si vous souhaitez importer le cours comme nouveau cours ou l'insérer dans un cours existant.



Puis validez les étapes suivantes.

