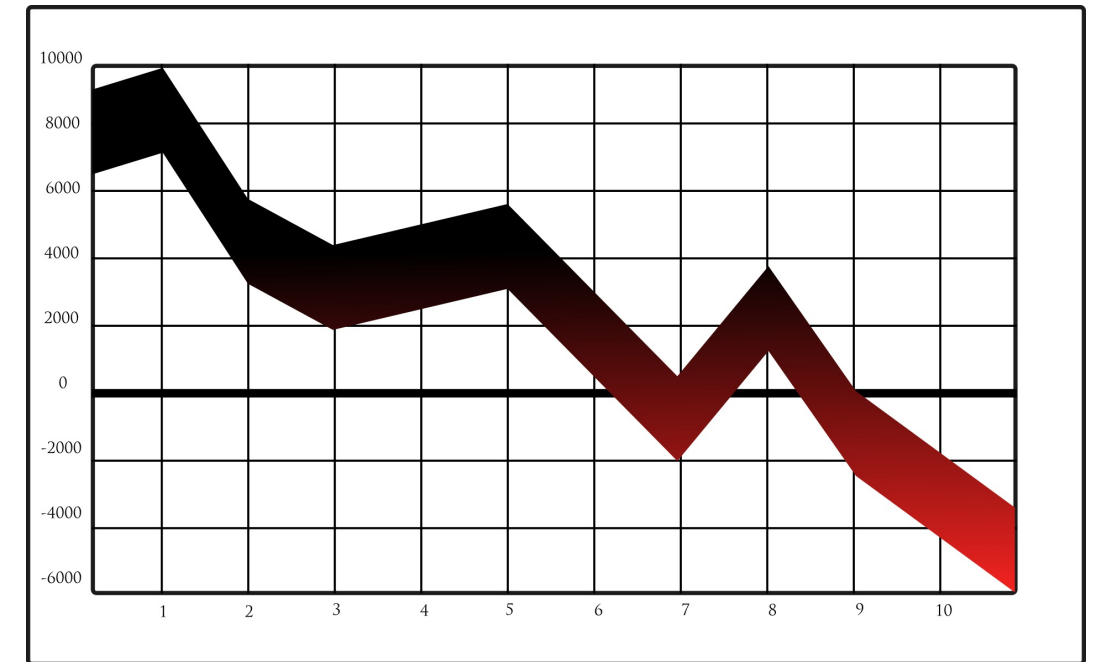


# Les chocs d'offre

Cliquez avec  pour accéder aux exercices




Exercice 1 : Distinguer chocs d'offre et de demande

Exercice 2 : Le mécanisme d'un choc d'offre

Exercice 3 : 1ère illustration : un choc d'offre positif aux Etats-Unis en 2012

Exercice 4 : 2ème illustration : un choc d'offre négatif en Russie en 2014

Faites glisser (en utilisant ) les propositions suivantes dans la colonne adéquate (certaines propositions peuvent convenir pour 2 colonnes)

Le gouvernement augmente la TVA

La croissance ralentit chez nos principaux clients étrangers

Le gouvernement décide de réduire les cotisations sociales patronales

L'âge légal de départ à la retraite passe de 60 à 62 ans

La BCE abaisse son principal taux d'intérêt

L'UE lance un programme de grands travaux d'infrastructures

Le gouvernement autorise les VTC (véhicules de tourisme avec chauffeur) à concurrencer les taxis

Le prix du pétrole augmente suite à une guerre au Moyen-Orient

Une innovation de procédé abaisse les coûts de production

Un tsunami entraîne un accident nucléaire

Apple lance sa nouvelle montre connectée

Choc d'offre positif	Choc d'offre négatif	Choc de demande positif	Choc de demande négatif

Construisez un schéma récapitulant les effets d'un choc d'offre pour une entreprise en faisant glisser les étiquettes ci-dessous  (tracez vous-mêmes les flèches)

*1 - Robotisation  
de la chaîne  
de production*

Hausse de la FBCF

Hausse des profits

Hausse de la  
productivité

Baisse des coûts  
de production

Augmentation  
des capacités  
de production

Baisse des coûts  
de production

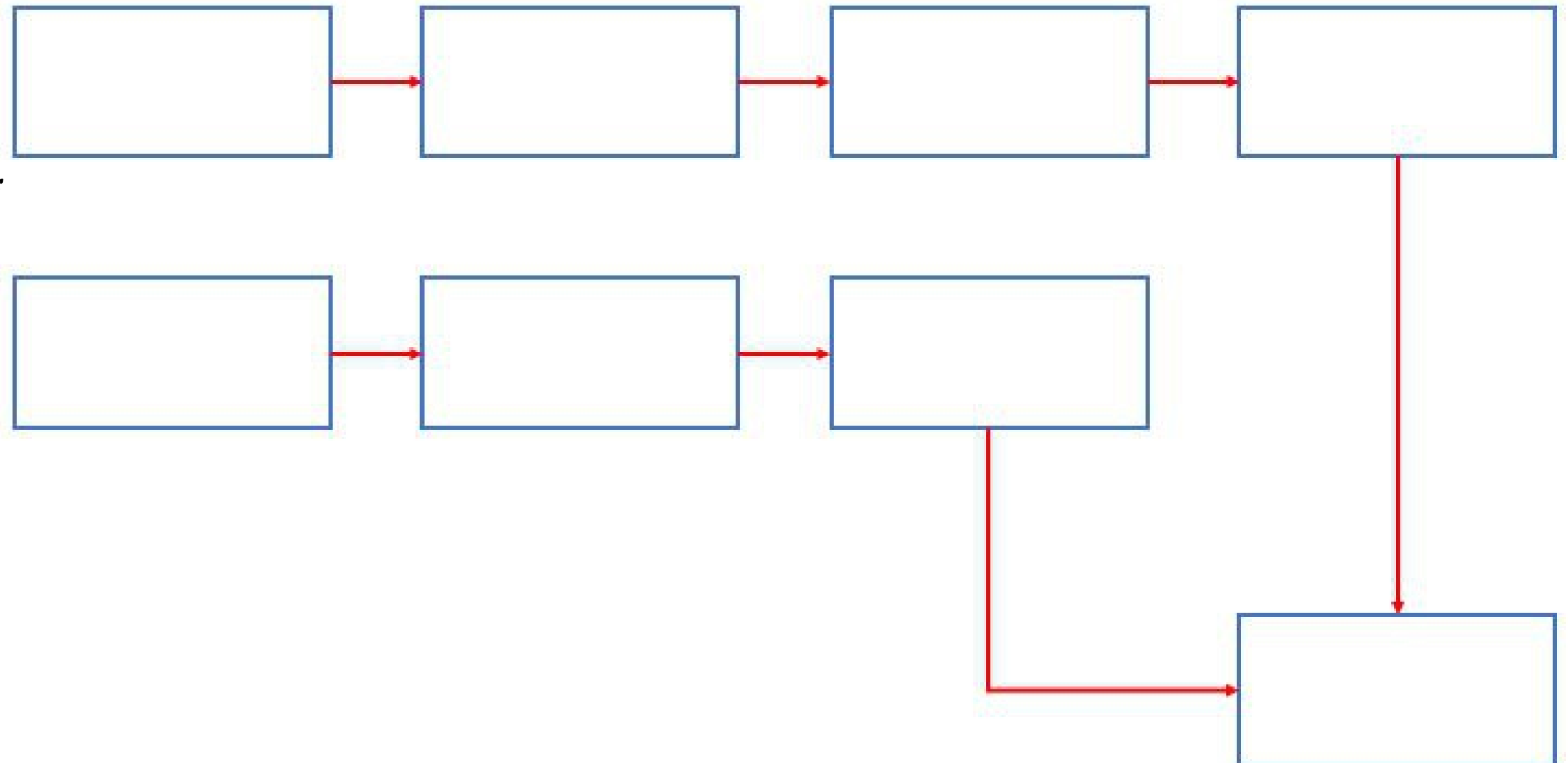
*8 - Accélération  
de la croissance*

# 1ère illustration : un choc d'offre aux Etats-Unis

Les Etats-Unis profitent d'un double choc positif d'offre, l'un venant de la baisse des coûts salariaux en dessous de leur niveau en France et en Allemagne, l'autre venant de la baisse du prix de l'énergie due à la production de gaz de schiste. On voit alors aux Etats-Unis la reprise de l'investissement productif, de l'emploi manufacturier, la hausse à nouveau de la capacité de production de l'industrie, la remontée de la part de marché du pays à l'exportation, l'amélioration progressive de la balance commerciale pour les produits manufacturés et la baisse des importations de pétrole, avec la substitution du gaz naturel domestique au pétrole importé.

Patrick ARTUS, Flash marchés Natixis n° 381, 1er Juin 2012

Complétez le schéma ci-contre en faisant glisser les étiquettes 



*Hausse des profits*

*Baisse des coûts salariaux américains / Fr et All*

*Baisse des coûts de production*

*Hausse des exportations*

*Baisse des prix de l'énergie aux EU*

*Hausse de la FBCF*

*Meilleure compétitivité-prix*

*Accélération de la croissance*

**Page d'accueil**

## 2ème illustration : un choc d'offre négatif en Russie

Lisez le texte ci-dessous puis complétez le schéma de la page suivante.

(...) la production d'hydrocarbures fournit à elle seule 30 % du produit intérieur brut (PIB) russe. Elle représente aussi plus des deux tiers des exportations et contribue d'un tiers aux recettes du budget consolidé de l'Etat.

En 2009, la Russie a toutefois souffert de la crise avec un recul brutal de son PIB de 7,8 %. Son économie avait cependant retrouvé en 2012 son niveau d'avant-crise. Mais la baisse du prix du pétrole et les sanctions occidentales prises en représailles de l'invasion de la Crimée et de l'est de l'Ukraine la mettent de nouveau à genou.


La baisse du prix du pétrole pèse lourdement sur les recettes publiques. Selon l'Economic Expert Group, un cabinet de conseil, une baisse d'un dollar du cours du baril prive le pays de 2,3 milliards de dollars de recettes. Or, il a baissé de 40 dollars en 2014.

L'effondrement de la monnaie russe précipite encore la descente aux enfers de l'économie. Alors qu'un euro s'échangeait contre 50 roubles début octobre, il en fallait 75 à la mi-décembre. La Banque centrale russe a multiplié les interventions pour soutenir sa monnaie et a relevé son taux directeur, de 5,5 % en mars à 17 % en décembre. Mais rien n'y fait, le rouble a plongé et la Bourse a perdu la moitié de sa valeur. Dans le pays, les Russes subissent de plein fouet la dépréciation de la monnaie. Le prix des produits importés explose. L'inflation frôle les 10 % sur l'année 2014.

Alexis Toulon, Alternatives Economiques n° 342 - janvier 2015



# 2ème illustration : un choc d'offre négatif en Russie

Complétez le schéma ci-contre en faisant glisser les étiquettes 

- |                                      |   |
|--------------------------------------|---|
| Baisse des dépenses publiques        | Ralentissement de la croissance               |
| Baisse du pouvoir d'achat            | Hausse du coût de financement des entreprises |
| Baisse de l'invest                   |   |
| Baisse de la demande                 | Baisse de la demande                          |
| Hausse du prix des produits importés | Hausse des taux d'intérêt                     |
| Baisse des recettes budgétaires      | Baisse des capacités de production            |

